ФЕДЕРАЛЬНАЯ СЛУЖБА
ГОСУДАРСТВЕННОЙ СТАТИСТИКИ

Ввод в действие жилых домов в Челябинской области

Январь-апрель 2022 года

ЧЕЛЯБИНСКСТАТ

ВВОД В ДЕЙСТВИЕ ЖИЛЫХ ДОМОВ В ЧЕЛЯБИНСКОЙ ОБЛАСТИ

ТЫС. КВ. МЕТРОВ ОБЩЕЙ ПЛОЩАДИ ЖИЛЫХ ПОМЕЩЕНИЙ

за январь – апрель 2022 года

783,3 тыс. кв. м

Всего введено

172,3 %

к соответствующему периоду предыдущего года

502,8 тыс. кв. м

в том числе построено населением

140,0 %

к соответствующему периоду предыдущего года

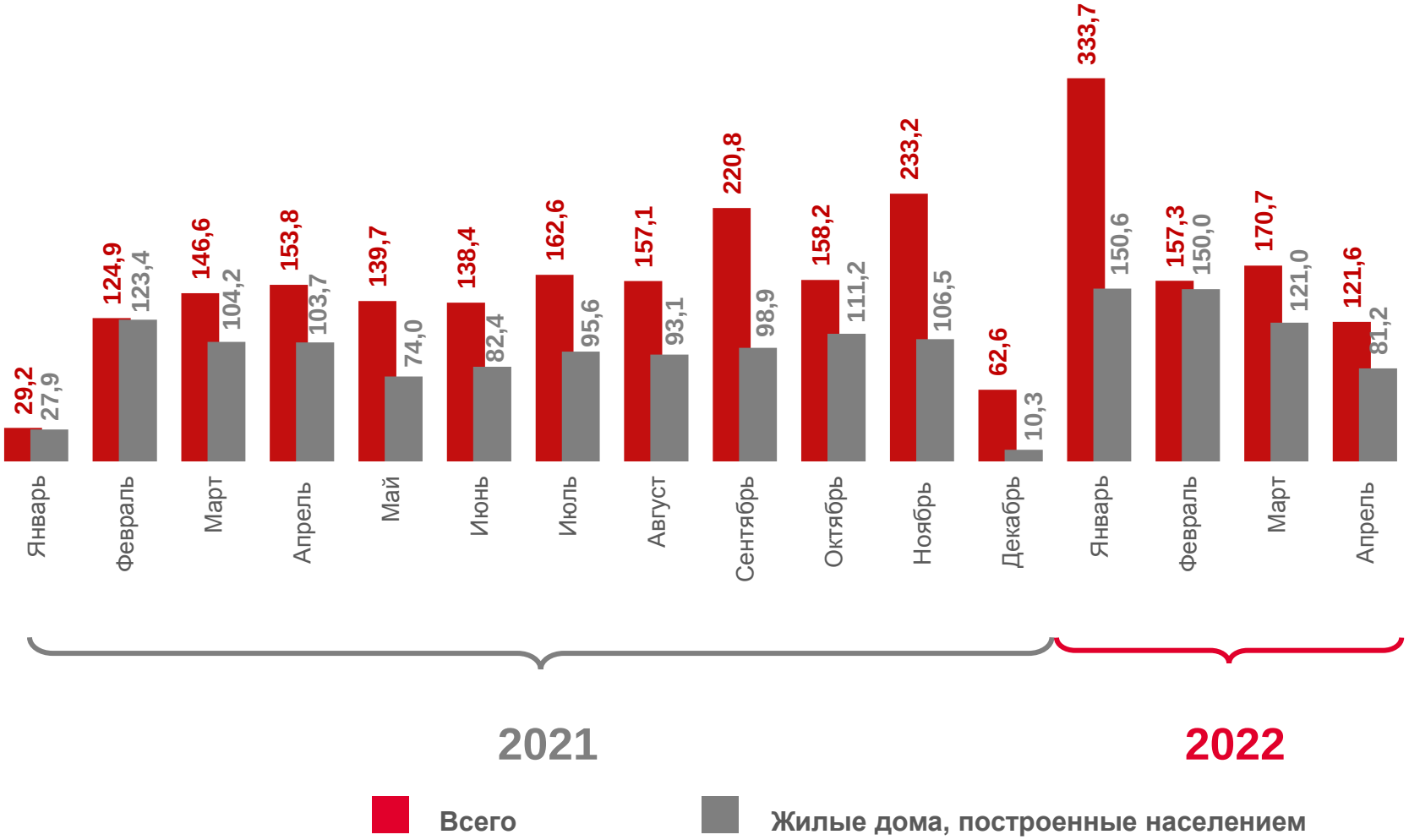

ЧЕЛЯБИНСКСТАТ

ВВОД В ДЕЙСТВИЕ ЖИЛЫХ ДОМОВ В ГОРОДСКОЙ И СЕЛЬСКОЙ МЕСТНОСТИ ЧЕЛЯБИНСКОЙ ОБЛАСТИ

ТЫС. КВ. МЕТРОВ ОБЩЕЙ ПЛОЩАДИ ЖИЛЫХ ПОМЕЩЕНИЙ

за январь – апрель 2022 года

470,1 тыс. кв. м

Городская местность

184,1%

к соответствующему периоду предыдущего года

313,2* тыс. кв. м

Сельская местность

157,2 %

к соответствующему периоду предыдущего года

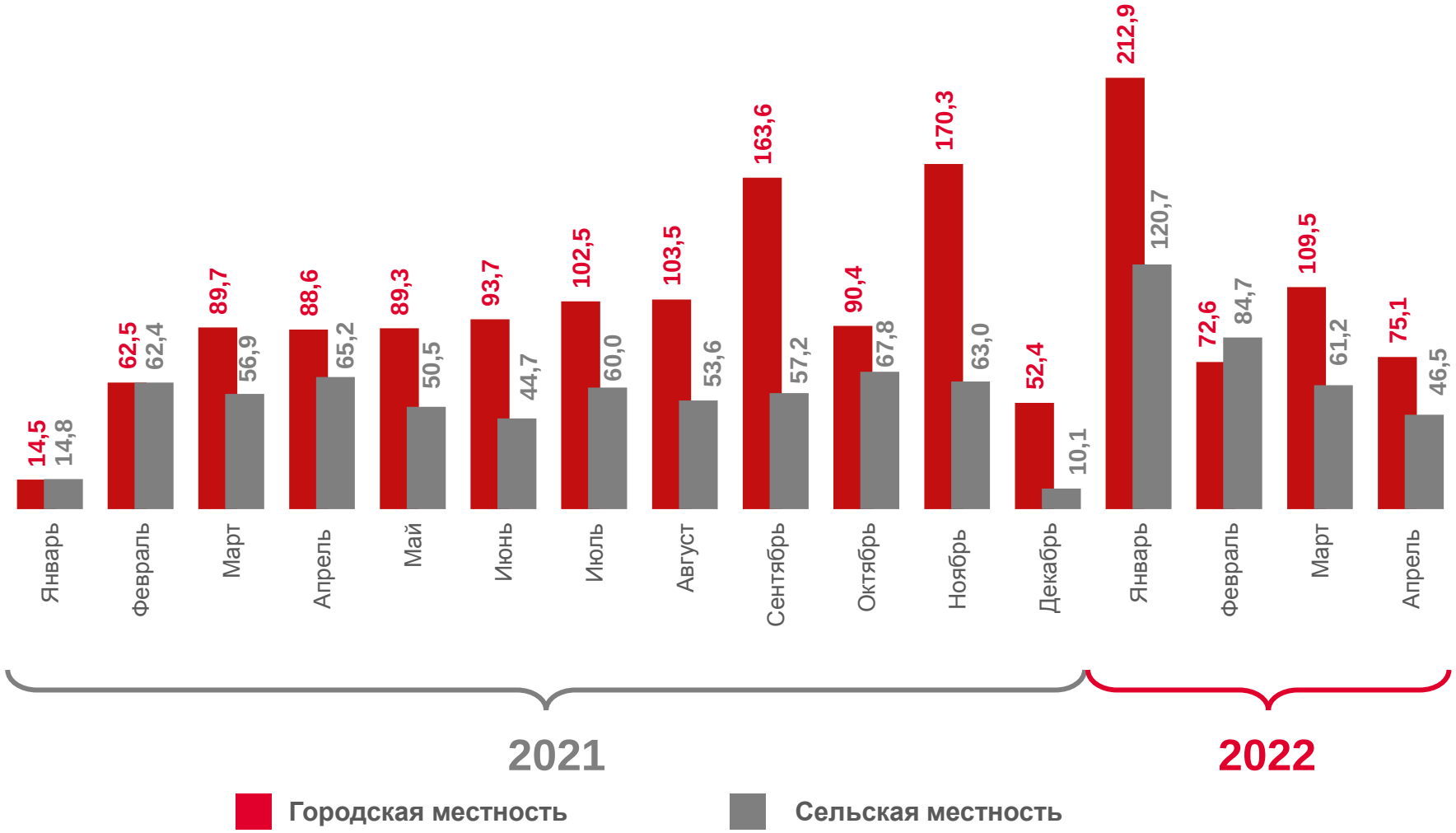

* Незначительные расхождения между итоговым вводом жилья и суммой помесячного ввода жилья (на гистограмме) возможны за счет округления данных.

ВВОД В ДЕЙСТВИЕ ЖИЛЫХ ЗДАНИЙ В ЧЕЛЯБИНСКОЙ ОБЛАСТИ

В % К ИТОГУ

за январь – апрель 2022 года

3341 ед.

Всего введено

134,0 %

к соответствующему периоду предыдущего года

3206 ед.

в том числе построено населением

132,4 %

к соответствующему периоду предыдущего года

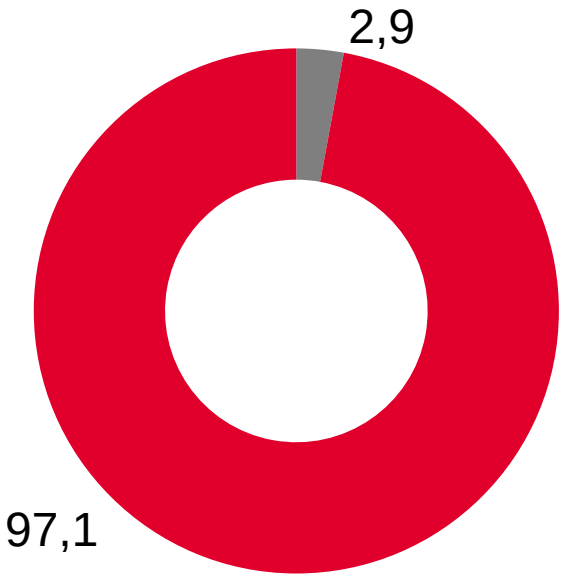

ЯНВАРЬ-АПРЕЛЬ 2021

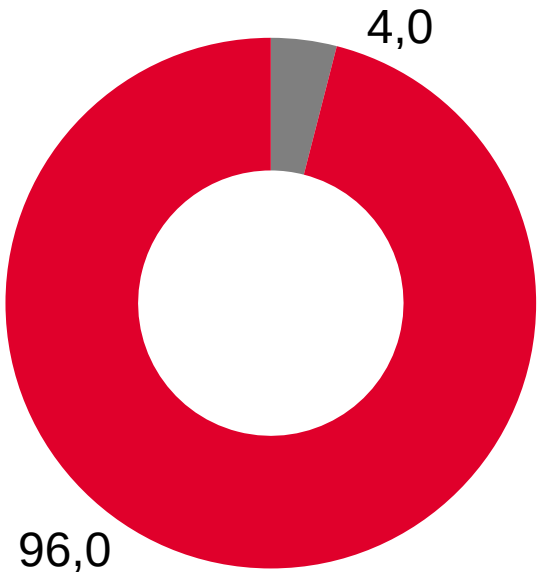

ЯНВАРЬ-АПРЕЛЬ 2022

Построено индивидуальными застройщиками - населением

Построено застройщиками – юридическими лицами